

Warme zorg begint met
lean & efficiënte processen.

The TENA logo is located in the top right corner. It consists of the word "TENA" in a dark blue, sans-serif font, enclosed within a white oval shape. This oval is set against a dark blue background that is part of a larger graphic design of wavy lines in shades of blue and green.

TENA®

TENA SmartCare™

TENA SmartCare™ Change Indicator

Impressie

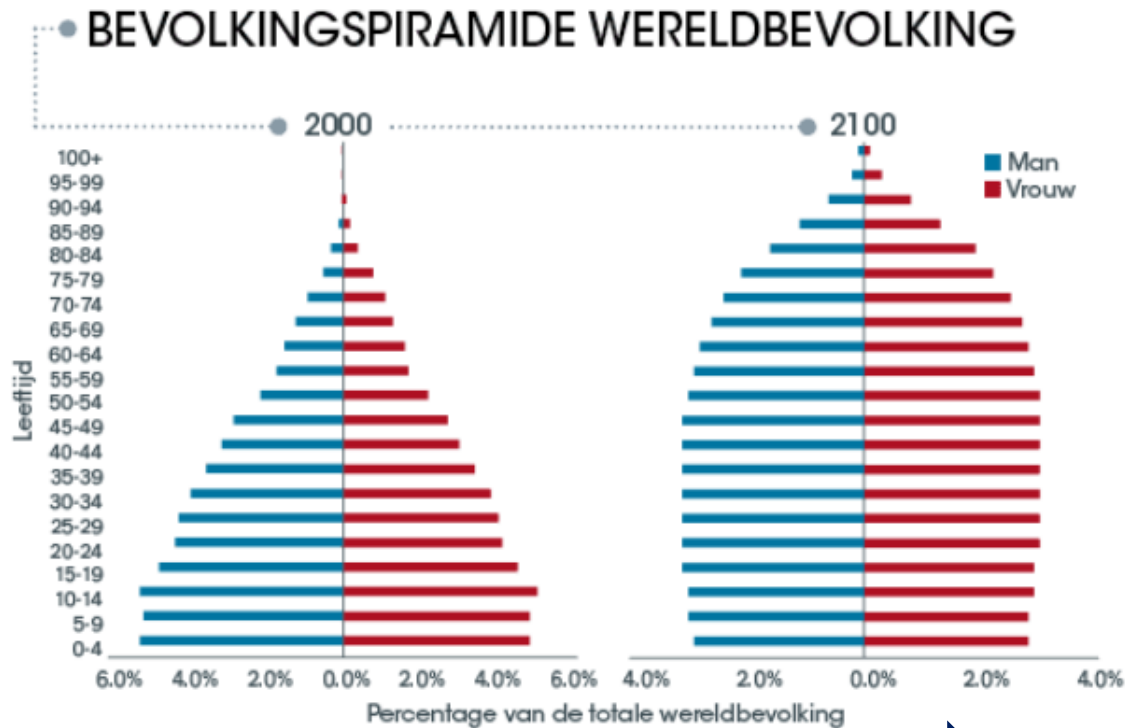
Bekijk de video!



<https://www.tena.nl/professionals/innovation/case-smartcare/#>

Noodzaak tot innovatie

Marco ontwikkelingen



Vergrijzing

Bron: populationpyramid.net per 31 mei 2020. Uitsluitend bedoeld ter illustratie.

- Zorg vraag



- Zorg zwaarte



- Zorg kosten



- Zorg personeel



Optimaliseren en individualiseren van (in)continentiezorg

Digitale oplossingen voor een efficiënter zorgproces

TENA SmartCare	Identifi	Change Indicator
Doel	Incontinentie zorgplan	Verzadigingsmelding
Functie	Assessment voor 72 uur	Monitoring 24/7
Doelgroep	<ul style="list-style-type: none"> • Matig tot zwaar incontinent • Nieuwe cliënten • cliënten met verandering in mictiepatroon 	<ul style="list-style-type: none"> • Afhankelijk van hulp bij verschoning • Niet betrouwbaar kunnen aangeven • Weerstand tot verschoning • Impact verschoning



De Zorgverlener

Assessment

Monitoren

TENA SmartCare™ Change Indicator

1

De herbruikbare TENA SmartCare™ Change Indicator wordt voor de meting van de urineverzadiging aan de buitenkant van het TENA verband bevestigd



2

De verkregen informatie wordt voor interpretatie naar een beveiligde server verzonden



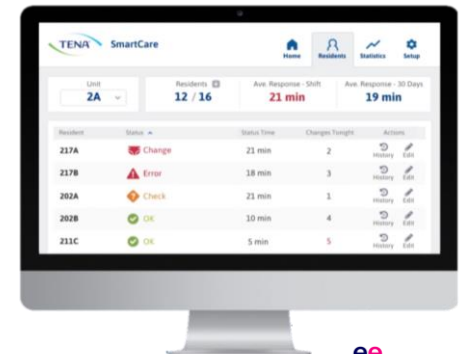
3

TENA SmartCare Professionals app
Melding van het verzadigingsniveau van iedere cliënt aan de zorgverlener. Dit stelt de zorgverlener in staat om op basis van feiten vast te stellen wanneer een product dient te worden vervangen.



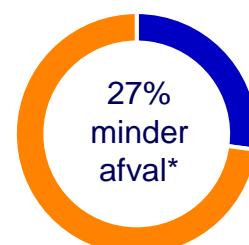
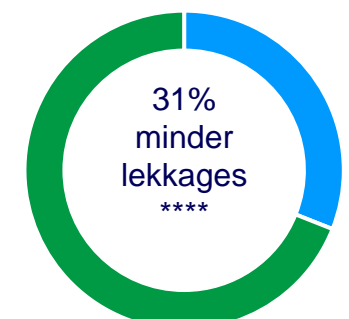
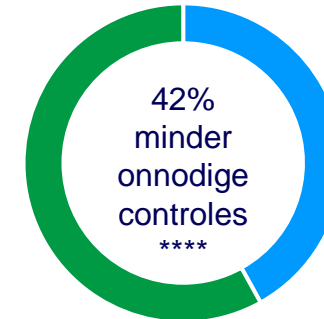
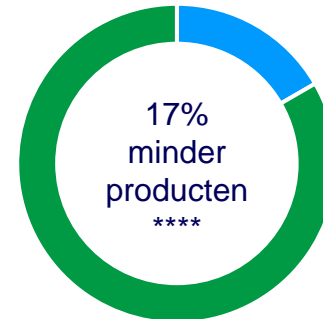
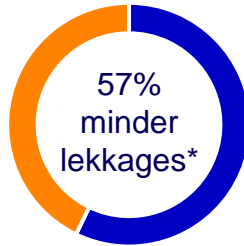
4

TENA SmartCare Professional dashboard
Biedt een continëntieoverzicht met statistische gegevens, inclusief responstijd van het personeel.



Impact op efficiëntie

Resultaten uit de praktijk



* NL resultaten van 21 klantonderzoeken TENA Identifi 2016-2020 (n=254)
** SE resultaten van 35 klantonderzoeken TENA Identifi 2014-2019 (n=273)
*** DK klantonderzoek TENA Identifi 2014 (n=106)

**** CA resultaten van klantonderzoek TENA Change Indicator 2018 -2019 (n=16)
***** NL resultaten van klantonderzoek TENA Change Indicator 2020 (n=7)

Pilots gepland november 2021 in België

Impact op efficiëntie

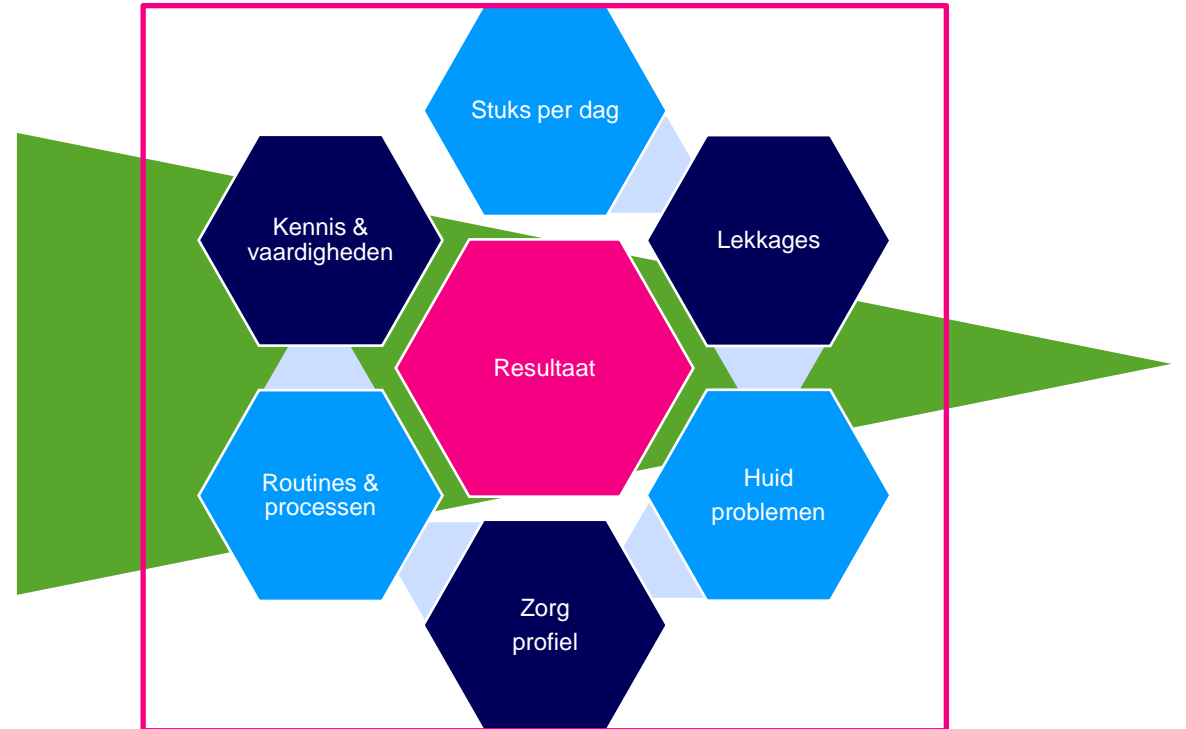
In de praktijk

- Minder onnodige handelingen
- Meer tijd voor overige zorgactiviteiten

- Efficiënter product gebruik
- Minder afval
- Minder lekkages & huidproblemen

- Meer inzicht voor de zorgverlener
- Gemoedsrust voor de zorgverlener

- Rust voor de bewoner
- Meer waardigheid voor de bewoner



Toekomst

Digitalisering en connectiviteit



Planning van de zorg



Online Order



Analyse en evaluatie

